

Практические рекомендации для студентов по работе на образовательном портале Первого Московского государственного медицинского университета им.И.М.Сеченова

Регистрация студентов в выбранной образовательной программе

Образовательный портал Первого Московского государственного медицинского университета им.И.М.Сеченова (далее Университет) расположен по адресу: <http://do.1msmu.ru/>

На открывшейся странице в разделе Вход в систему ДО необходимо ввести логин и пароль, полученный Вами от методиста кафедры.

Единый образовательный портал Первого МГМУ им. И.М.Сеченова Вы не прошли идентификацию (Вход)

Образовательный портал Первого МГМУ Вход в систему ДО Русский (ru)

Вход в систему ДО

Войти на сайт
(Cookies должны быть разрешены в Вашем браузере) ⓘ

Логин

Пароль

Забыли логин или пароль?

Вы в первый раз на нашем сайте?

Для регистрации на портале студентам высшего профессионального образования требуется отправить заявку с указанием ФИО(полностью), специальности, номера курса и эл.адреса студента на эл.почту **admin.do@mma.ru**.
В теме письма укажите "Регистрация".

Нажав на свою фамилию в правом верхнем углу экрана, Вы попадаете в меню пользователя, где необходимо обновить свою личную информацию.

Заглавная страница портала

Единый образовательный портал Первого МГМУ им. И.М.Сеченова Вы авторизовались как Жанна Игоревна Аладышева (Выход) Русский (ru)

Категории курсов

Довузовская подготовка	2
Среднеспециальное образование	
Высшее профессиональное образование	
Послевузовское профессиональное образование	
Научный центр здоровья детей Российской академии медицинских наук	1
Центр изучения иностранных языков	2
Центр непрерывного профессионального образования	1
Центр новых информационных технологий	9
Центр оценки и сертификации квалификаций	
Промышленная фармация	8
Медиатека	1
Система менеджмента качества в медицинском и фармацевтическом вузе	1

Поиск курса:

Новости портала

Обмен сообщениями

Нет новых сообщений
Обмен сообщениями...

- Общий форум для специальности Клиническая психология
- Новости и объявления для специальности Клиническая психология
- Общий форум для специальности Социальная работа (специальность)
- Новости и объявления для

Карточка пользователя

Образовательный портал Первого МГМУ им. И.М.Сеченов

Жанна Игоревна Аладышева

Жанна Игоревна Аладышева

[О пользователе](#) [Редактировать информацию](#) [Сообщения форума](#) [Блог](#) [Отчеты о деятельности](#)

Страна: Россия
Город: Москва
Специальность: ...
Кафедра: промышленной фармации
МВА:
Курсы: Как разработать электронные образовательные ресурсы на Портале, Дополнительная профессиональная образовательная программа повышения квалификации уполномоченных лиц, Информация об образовательных программах по дополнительному профессиональному образованию в области промышленной фармации, Система обеспечения качества в фармации

Для этого необходимо в открывшемся окне выбрать вкладку «Редактировать информацию» и ввести в графу e-mail адрес своей активной электронной почты.

Жанна Игоревна Аладышева

[О пользователе](#) [Редактировать информацию](#) [Сообщения форума](#) [Блог](#) [Отчеты о деятельности](#)

Имя Отчество Жанна Игоревна
Фамилия Аладышева
e-mail*
Показывать e-mail Не показывать мой e-mail
E-mail активирован Этот электронный адрес доступен
Город Москва
Страна Россия
Временная зона UTC+3
Предпочитаемый язык Русский (ru)
Описание* ?

Trebuchet 1 (8 pt) Язык B I U S x₂ x₂


Это позволит Вам своевременно (автоматически) получать информацию обо всех изменениях в Вашей образовательной программе, всех курсов программы и получать сообщения от преподавателей, включая оценки по выполняемым заданиям.

Для возврата на главную страницу портала можно нажать на надпись в левом верхнем углу экрана «Образовательный портал Первого МГМУ».

В списке «Категории курсов» следует выбрать курсы «Высшее профессиональное образование»

Образовательный портал Первого МГМУ им. И.М.Сеченова

Категории курсов


- Довузовская подготовка
- Среднеспециальное образование
-  Высшее профессиональное образование
- Послевузовское профессиональное образование
- Научный центр здоровья детей Российской академии медицинских наук
- Центр изучения иностранных языков
- Центр непрерывного профессионального образования
- Центр новых информационных технологий
- Центр оценки и сертификации квалификаций
- Промышленная фармация
- Медиатека
- Система менеджмента качества в медицинском и фармацевтическом вузе

Поиск курса:

На открывшейся странице выбрать образовательную программу, студентом которой Вы являетесь (060400 Общественное здравоохранение).

Выберите специальность

Под-категории

- 030401 Клиническая психология
- 040101 Социальная работа (специальность)
- 040400 Социальная работа (направление подготовки)
- 060101 Лечебное дело
- 060101 Лечебное дело (УВЦ)
- 060103 Педиатрия
- 060104 Медико-профилактическое дело
- 060105 Стоматология
- 060108 Фармация
- 060109 Сестринское дело
- 080200 Менеджмент
- 080502 Экономика и управление на предприятии (по отраслям)
- 080502 Экономика и управление на предприятии (по отраслям) для имеющих ВП
- 240700 Биотехнология (направление подготовки)
- 240901 Биотехнология
- 060301 Фармация (направление подготовки)
- 060500 Сестринское дело (направление подготовки)
- 020501 Биоинженерия и биоинформатика
- 060602 Медицинская биофизика
- 060101 Лечебное дело (ЦИОП МБ)
- 060108 Фармация (ЦИОП МБ)
- 080200 Менеджмент (направление подготовки)
-  060400 Общественное здравоохранение
- 060601 Медицинская биохимия
- 050700 Специальное (дефектологическое) образование
- 060201 Стоматология (направление подготовки)
- 051000 Профессиональное обучение (по отраслям)

Далее можно выбрать курс внутри образовательной программы, который Вас сейчас интересует. Например, Правовое регулирование обращения лекарственных средств.

Под-категории

Антидопинговое законодательство/ Конкурентная политика на фармацевтическом рынке
 Биостатистика
 Введение в биостатистику и математическое моделирование
 Деловой английский язык
 Доказательная медицина
 Информационные технологии
 Культура делового общения/ Медицинский перевод
 Логистика
 Маркетинг
 Менеджмент
 Методика преподавания специальных дисциплин
 Организация разработки лекарственных средств/ Организация проведения исследований лекарственных средств
 Организация фармацевтического производства
 Охрана труда и окружающей среды
 Патентование
 Правовое регулирование обращения лекарственных средств
 Ресурсоведение/ Стандартизация лекарственного сырья
 Система обеспечения качества в фармацевтическом производстве/ Организация контроля качества лекарственных средств
 Управление проектами/ Проектный менеджмент
 Фармакоэкономика
 Элективы
 Научно-исследовательская практика
 Научно-исследовательская работа
 Общественное здоровье и окружающая среда
 Организация здравоохранения
 Педагогическая практика
 Системы здравоохранения
 Укрепление здоровья и профилактика заболеваний
 Философские проблемы в науке и технике: введение в общественное здоровье/здравоохранение
 Эпидемиология
 Научно-производственная практика
 Оценка медицинских технологий и доказательная медицина

Обучение на Образовательном портале

После того, как Вы зашли в программу дисциплины (модуля) (на портале она называется курс), Вам будут доступны ряд команд.

The screenshot shows the interface of an educational portal. On the left, there is a sidebar with several menu items: "Люди" (People), "Элементы курса" (Course elements), "Поиск по форумам" (Search forums), "Управление" (Management), and "Мои курсы" (My courses). Red arrows point to these items. The main content area displays a course page with a title "Заголовки тем" (Topic titles), a description of the program's goal, a list of participants, and instructions for viewing lectures. On the right, there is another sidebar with "Наступающие события" (Upcoming events), "Календарь" (Calendar), "Обмен сообщениями" (Message exchange), and "Пользователи на сайте" (Users on site). Red arrows point to these sections.

Меню левой колонки на экране

- «Люди» - с помощью этого меню Вы можете просмотреть всех участников Вашей программы (преподавателя и слушателей)

- «Элементы курса» - с помощью этого меню вы можете просмотреть и выбрать интересующие Вас элементы: методические пособия, тесты по изучаемой программе, все форумы, относящиеся к этой программе.
- «Поиск по форумам» - в этом окне Вы можете осуществить поиск интересующего Вас слова или фразы по форумам, к которым Вам открыт доступ.
- «Управление» - в этом меню вы можете просмотреть свои текущие оценки, статистические данные о Вашей работе в этой образовательной программе.
- «Курсы» - позволяет перейти к другому курсу, если Вы на него записаны.

Меню правой колонки на экране










- «Новости» - окно, в котором отображаются новые темы форумов.
- «Наступающие события» - в соответствии с текущим календарем в данном окне отображаются сведения о наступающих событиях.
- «Последние действия» - в этом поле можно выбрать просмотр последних событий на Образовательном портале.
- «Пользователи на сайте» и «Обмен сообщениями» - команды, позволяющие оставить сообщения тем, кто находится на портале.

По середине экрана расположены темы модулей образовательной программы (поле называется «Заголовки тем»), которые Вы можете выбирать. Перемещаясь по заголовкам материалов, выложенных на портале, можно найти и просмотреть лекционный материал, выполнить соответствующее задание, пройти тестирование (если оно предусмотрено образовательной программой).



Работа с контрольным заданием

1 Правовые основы промышленной фармации и государственного регулирования лекарственных средств

-  1 - Введение в промышленную фармацию
-  2 - Система законодательства Российской Федерации
-  3 - Отраслевое законодательство Российской Федерации в сфере обращения лекарственных средств
-  4 - Интеллектуальная собственность в фармацевтической промышленности
-  Самостоятельная работа к лекции "1 - Введение в промышленную фармацию"
-  Самостоятельная работа к лекции "2 - Система законодательства Российской Федерации"
-  Обсуждение самостоятельной работы к лекции "1 - Введение в промышленную фармацию"
-  Обсуждение самостоятельной работы к лекции "2 - Система законодательства Российской Федерации"
-  Обсуждение самостоятельной работы к лекции "3 "Отраслевое законодательство в сфере обращения лекарственных средств"
-  Обсуждение самостоятельной работы к лекции 4 - Интеллектуальная собственность в фармацевтической промышленности

Для Заданий могут определяться сроки сдачи, максимальная оценка и формат ответа (пиктограмма, обозначающая Задание, указана на рисунке стрелкой). В открывшем окне будут видны вопросы, на которые надо дать ответы:

я профессиональная образовательная программа (переподготовка) в об фармации "Специалист по промышленной фармации "

Перейти на...

ду ▶ "Специалист по промышленной фармации " ▶ Задания ▶ Самостоятельная работа к лекции "2 - Система законодательства Российской Федерации"

- Являются ли государственная регистрация лекарственных средств и лицензирование производства лекарственных средств государственными услугами (приведите обоснование своего мнения)?
- Какие электронные ресурсы Вы включите в свой перечень ресурсов, необходимых для повседневной работы?
- Подготовьте объемом 1 страница (170-180 слов) аргументы по теме "Зачем специалисту по промышленной фармации надо знать основные элементы системы законодательства Российской Федерации (это может быть положительная или отрицательная аргументация)?"

Закачать файл (Максимальный размер: 500Кбайт)

Отправить

Обзор...

Вы авторизовались как Жанна Игоревна Аладышева: Student (Вернуться в нормальный режим)

Ответы на задание оформляются в удобном для Вас формате, если в задании формат файла не оговорен дополнительно (например, в виде файла Word), и загружаются на портал.

В некоторых заданиях допускается сдавать файлы несколько раз, в других нет (определяется преподавателем).

Название файла должно начинаться с фамилии слушателя на английском языке.

Для отправки задания на проверку преподавателю необходимо нажать на кнопку «Обзор» на странице задания. В открывшемся диалоговом окне (каталог файлов Вашего компьютера) выбирают файл, в котором хранится выполненное задание, и нажимают кнопку «Отправить» в окне задания (также как и в электронной почте). Максимальный допустимый размер файла указан в задании над текстовым полем рядом с кнопкой «Обзор».

Если выполненное задание оценивается оценкой, то, после проверки преподавателем присланных работ, можно будет увидеть свою оценку и отзыв.



Работа с Тестом

На прохождении теста может быть дана одна или несколько попыток. Также может быть установлено ограничение по времени прохождения теста. Результат будет виден, как только Вы нажмете на кнопку «Отправить». Еще у Вас есть возможность использовать команды «Сохранить, но не отправлять», «Отправить страницу», «Отправить все и завершить тест». При использовании первых двух команд Ваши ответы будут сохранены и Вы сможете их изменить (если допускается более одной попытки прохождения теста).



Работа с Рабочей тетрадью

Это электронный аналог рабочей тетради. Если преподаватель сделал доступ к такому элементу, то слушатель может оставлять в ней записи (делать домашние задания и т.д.). Для работы с этим элементом следует нажать на кнопку «Работать с тетрадью» в открывшемся окне.

Дополнительная профессиональная образовательная программа (переподготовка) в области промышленной фармации "Специалист по промышленной фармации"

Образовательный портал Первого МГМУ ▶ "Специалист по промышленной фармации" ▶ Рабочие тетради ▶ Рабочая тетрадь

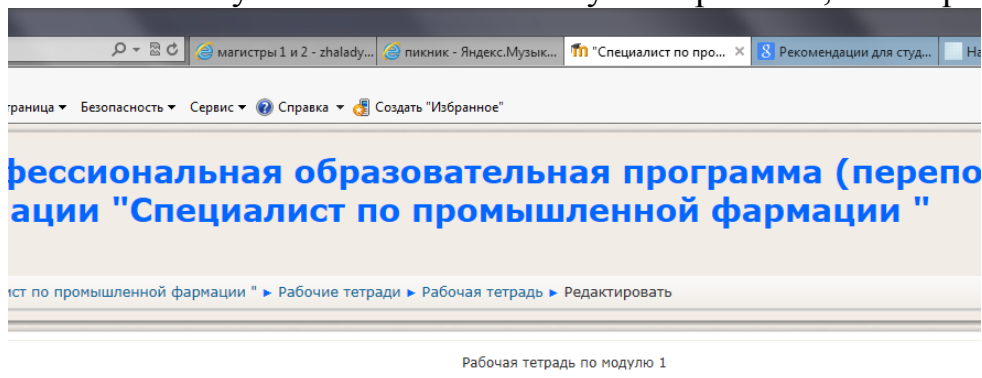
Рабочая тетрадь по модулю 1

Тренировочная сессия

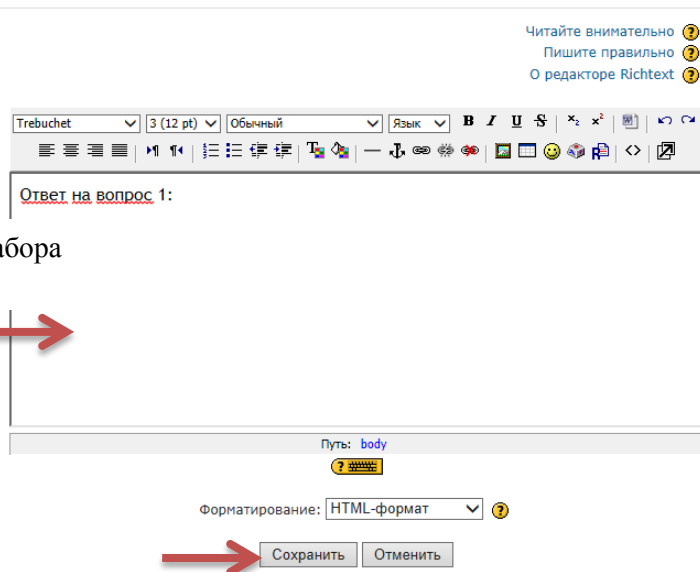
Работать с тетрадью




В открывшемся после этого окне с помощью текстового редактора набирается текст- ответ на домашнее задание. По окончании работы обязательно нужно нажать на кнопку «Сохранить», иначе работа пропадет.



Место для набора ответов




Преподаватель может вносить коррективы в записи слушателя непосредственно в Рабочей тетради и выставлять оценки.



Работа с Форумом

Выбрать интересующий Вас форум можно или через меню «Элементы курса» в левой колонке основной страницы, или внутри основного раздела («Заголовки тем»). После нажатия на соответствующий форум появится новое окно. В правом верхнем углу этого окна имеется меню, которое позволяет подписаться на форум (стать его участником), посмотреть подписчиков, аннулировать подписку на форум (в случае, если Вы на него уже подписались). Преподаватель имеет возможность подписать на определенный форум всех слушателей программы (тогда будет указано – Это форум с обязательной подпиской), если участие в форуме является обязательным и учитывается при итоговом оценивании Ваших результатов по освоению образовательной программы.

Выбрав форум и зайдя в него, Вы можете добавить темы для обсуждения и отвечать на высказывания других участников форума. Добавить тему для обсуждения можно, нажав команду «Добавить новую тему». В появившемся диалоговом окне Вам будет предложено указать в поле «Тема» название предлагаемой темы, в поле «Сообщение» - вопрос, который Вы хотите задать или обсудить. Также к сообщению можно прикрепить файл, размер которого разрешен на образовательном портале (как правило, до 5 Мб). Прикрепление файла проводят также, как было описано в разделе «Работа с Заданием». В столбце форума «Обсуждение» Вы можете выбрать интересующую Вас тему. Нажав на нее, Вы сможете просмотреть все высказывания участников обсуждения по данной теме.





Работа с Семинаром

В окне Семинар появляется таблица с планом семинара. Текущая фаза будет выделена и завершенные задачи – помечены галочкой. Преподаватель может представить небольшое количество примеров работы. Они предназначены для тренировки слушателей, которые должны оценить их прежде, чем подготовить свои собственные работы. Однако, прежде чем задание станет доступным студентам, эти примеры должны быть оценены преподавателем. Представление преподавателем примера работы не является обязательным и Вы на некоторых семинарах такие примеры не увидите. В задачах Вам может быть предложено или подать работу в виде файла, или напечатать текст непосредственно на портале. Семинар может включать оценку работы

сокурсниками, и тогда, слушатели, подавшие свои работы, смогут увидеть и оценить работы других слушателей. Когда Вы выставили свою оценку, ее смогут видеть Ваши сокурсники, также как и комментарии (если они разрешены в семинаре). Преподаватель может при желании, выставить баллы этим оценкам. Тогда эти баллы будут учтены в итоговых оценках.

Просмотр ресурсов

Для просмотра лекций-ресурсов в полноэкранном режиме:

1. Выберите интересующую Вас лекцию
2. Откроется новое окно, дождитесь загрузки лекции
3. разверните открывшееся окно, нажав кнопку "Развернуть" 
4. выберите "Прямая ссылка на этот файл" под лекцией
5. в правом верхнем углу нажмите серую круглую кнопку "1:1" 
6. переход между слайдами происходит с помощью кнопок над лекцией



Учитесь с удовольствием!!!